

44










SE Arden Arcade Biết rõ lối ra của quý vị.



Quét mã QR này để tải xuống bản đồ khu phố trên điện thoại hoặc máy tính bảng của quý vị!

Làm quen với các tuyến đường chính ra khỏi khu phố của quý vị trong trường hợp sơ tán.

Ký Hiệu Trên Bản Đồ

-  Khu Vực Bên Ngoài
-  Ranh Giới Khu Vực Bên Trong
-  Cột Mắc
-  Trường Học
-  Cột Mắc Các Tuyến Đường Sơ Tán
-  Tuyến Xe buýt Địa Phương
-  Tuyến Xe buýt Chi vào giờ cao điểm
-  Dịch Vụ Theo Giờ Đi Làm
-  Tàu Điện Tuyến Màu Vàng Downtown—Folsom

Cảnh báo khẩn cấp & thông tin về hỏa hoạn

Cháy rừng có thể xảy ra bất ngờ và không báo trước. Các viên chức an toàn công cộng sẽ cố gắng thông báo cho cư dân khi cần sơ tán, nhưng điều này không phải lúc nào cũng có thể thực hiện được. Yêu cầu cư dân phải chuẩn bị trước và nhận thức tình huống.

Cảnh Báo Sơ Tán

Cảnh Báo Sơ Tán nghĩa là có mối nguy hiểm đến tính mạng và tài sản. Mọi người nên biết về cảnh báo này để sẵn sàng sơ tán. Những người cần thêm thời gian nên rời đi khi có cảnh báo, thay vì chờ Lệnh Sơ Tán.

Lệnh Sơ Tán

Lệnh Sơ Tán yêu cầu quý vị phải sơ tán **ngay bây giờ**. Việc ở lại có thể dẫn đến tử vong và/hoặc làm chậm công việc của những người ứng cứu. Lệnh Sơ Tán có thể là cảnh báo duy nhất mà quý vị nhận được.

Sơ Tán Khẩn Trương

Danh Sách Kiểm Tra Sơ Tán Do Cháy Rừng và Lũ Lụt Dành Cho Gia Đình



Khẩn Trương Thu Gom

Các Vật Phẩm có trong Túi Khẩn Cấp

- Đèn Pin/Đèn Đồi Đầu
- Bản đồ địa phương
- Nước và đồ ăn
- Các giấy tờ quan trọng
- Chăn gói khẩn cấp
- Tiền mặt
- Radio xách tay và pin
- Giày và tất chắc chắn
- Còi
- Quần áo và áo khoác
- Đồ vệ sinh cá nhân và khăn tắm
- Thiết bị cắm trại

Thu Gồm Đồ Đặc Vào Phút Cuối

- Các đơn thuốc, thiết bị y tế, điện thoại di động, máy tính, thiết bị điện tử và bộ sạc
- Đồ gia truyền, tác phẩm nghệ thuật, album ảnh
- Vật nuôi, túi đựng, hồ sơ tiêm chủng và thức ăn cho vật nuôi



Khi Quý Vị Rời Đi

Cháy rừng

- Đóng tất cả** các cửa bên trong
- Kéo tất cả** các rèm che lên
- Bật** các loại đèn bên trong
- Bật** các loại đèn bên ngoài
- Tắt** điều hòa
- Đóng** lỗ thông hơi trên gác mái
- Di chuyển** đồ nội thất ra xa các bức tường
- Đeo** giày, mặc quần áo chất liệu cotton
- Rút phích cắm** của các thiết bị

Lũ lụt

- Đề lên cao** các đồ vật quan trọng
- Rút phích cắm** của các thiết bị

Tắt Cả Các Thảm Họa

- Chụp ảnh** từng phòng
- Di chuyển** các đồ vật dùng cho hoạt động ngoài trời ra khỏi nhà
- Tắt** các tiện ích nếu có hướng dẫn



Tìm và Chia Sẻ Thông Tin

Nhận Cảnh Báo

- Truy cập** www.saco.es.org
- Theo dõi** @SacramentoOES trên Twitter
- Theo dõi** SacramentoOES trên Facebook
- Thay đổi** thư thoại gửi đi của quý vị thành những người gọi đang cố gắng kiểm tra xem quý vị có ổn không
- Đăng** trạng thái của quý vị trên mạng xã hội
- Đăng ký** với Hội Chữ Thập Đỏ Về An Toàn và Sức Khỏe
- Đăng ký** tại www.Sacramento-Alert.org để nhận thông báo



Tất cả các thông tin trong **Cổng Chọn Tự Đăng Ký** sẽ được giữ bí mật tuyệt đối: www.Sacramento-Alert.org



Quận Sacramento cam kết cải thiện khả năng tiếp cận thông tin và dịch vụ cho người khuyết tật.

Văn Phòng Tuần Thủ Người Khuyết Tật

Sở Dịch Vụ Nhân Sự

9310 Tech Center Drive Sacramento, CA 95826

Điện thoại: (916) 874-7642

Dịch Vụ Chuyển Tiếp CA 711

Fax: (916) 874-7132

Email: dco@sacounty.gov

<https://personnel.sacounty.gov/>

Pages/DCOCountyProgramAccessInformation.aspx

Kết Nối.



Trang web: SacramentoReady.org

Radio: KFBK 1530am, KSTE 650am, CapRadio 90.9fm

Twitter: @SacCountyCA và @SacramentoOES

Facebook: @SacramentoCounty và @SacramentoOES



Mạng Lưới Thiết Kế Để Quản Lý Khẩn Cấp

Thiết Kế và Bản Đồ FireClear của Claudine Jaenichen